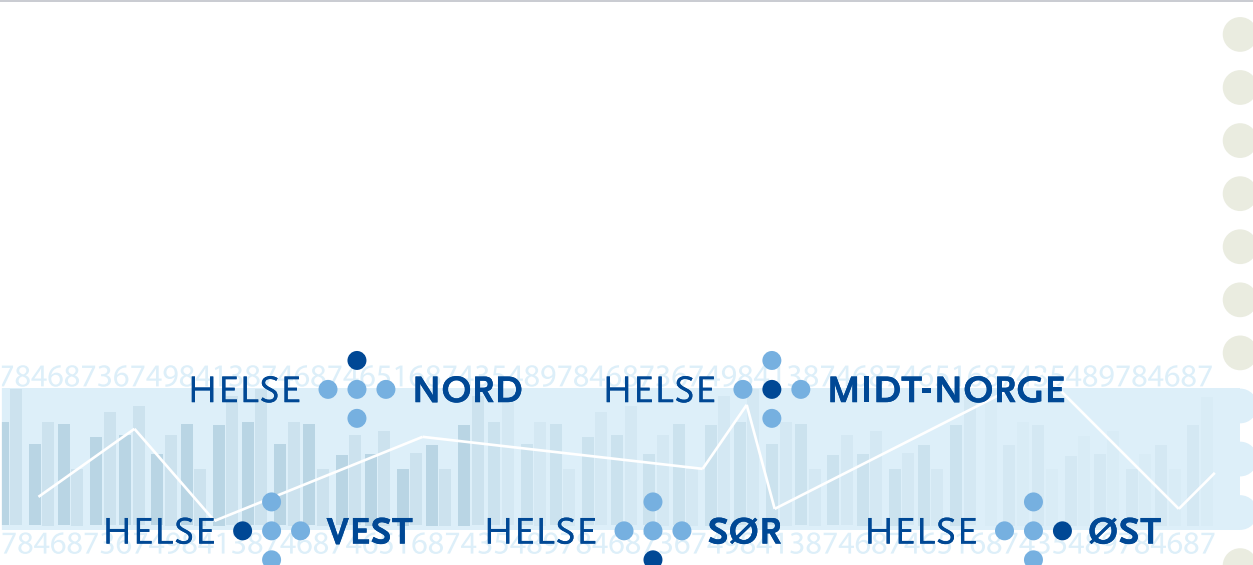
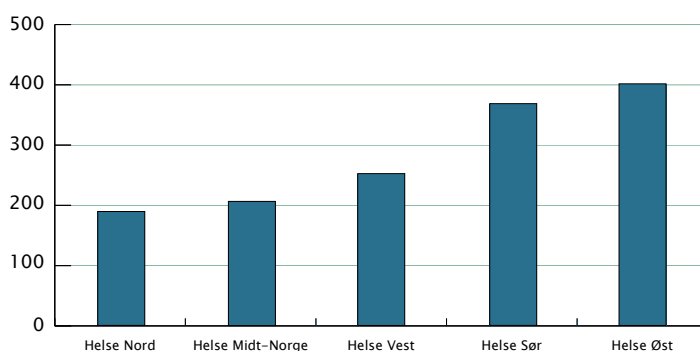


# Statistikk for Regionale Helseforetak

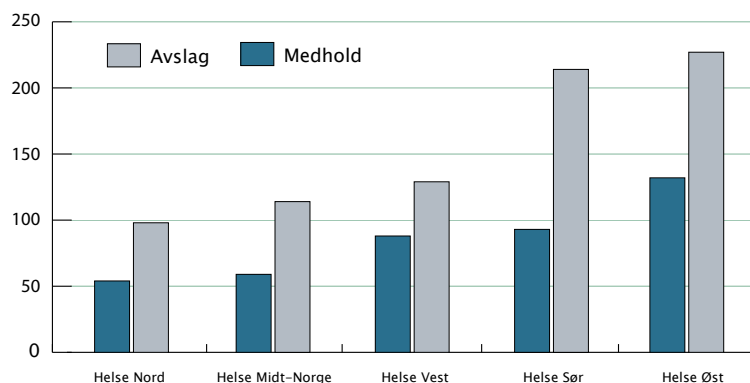


# Nøkkeltall 1. halvår 2005

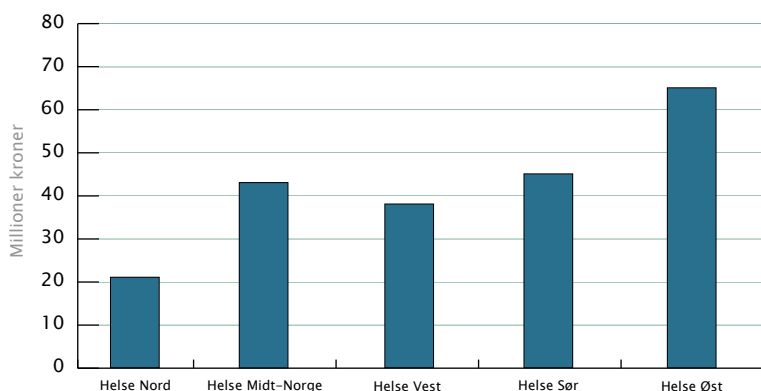
**Mottatte saker:** Første halvår 2005 har Norsk Pasientskadeerstatning (NPE) mottatt 1 416 pasientklager som gjelder behandling ved de fem regionale helseforetakene. Sammenlignet med første halvår 2004, er det en økning i antall mottatte saker på elleve prosent.



**Medhold og avslag:** NPE har ferdigbehandlet 1 208 saker første halvår 2005. 426 pasienter eller pårørende har fått medhold i erstatningskravet, mens 782 har fått avslag. Sammenlignet med 2004, har medholdsandelen gått ned fra 39 til 35 prosent. Eventuelle omgjøringer av vedtak i Pasientskadenemnda er ikke telt med.



**Utbetalinger:** Det er utbetalt 212 millioner kroner i erstatning første halvår 2005. Erstatningsbeløpet inkluderer både løpende og avsluttede saker i denne perioden. For tilsvarende periode i 2004 ble det utbetalt 174 millioner kroner.



# INNHOOLD

---

## Helse Nord

Antall mottatte saker	6
Medhold/avslag	7
Spesialitet	8
Medholdssakene	9
Utbetalinger	10

---

## Helse Midt-Norge

Antall mottatte saker	12
Medhold/avslag	13
Spesialitet	14
Medholdssakene	15
Utbetalinger	16

---

## Helse Vest

Antall mottatte saker	18
Medhold/avslag	19
Spesialitet	20
Medholdssakene	21
Utbetalinger	22

---

## Helse Sør

Antall mottatte saker	24
Medhold/avslag	25
Spesialitet	26
Medholdssakene	27
Utbetalinger	28

---

## Helse Øst

Antall mottatte saker	30
Medhold/avslag	31
Spesialitet	32
Medholdssakene	33
Utbetalinger	34

# Norsk pasientskadeerstatning, NPE

NPE er et uavhengig statlig forvaltningsorgan, underlagt Helse- og omsorgsdepartementet. NPE behandler erstatningskrav fra pasienter som mener seg påført skade etter behandlingssvikt innen den offentlige helsetjenesten. Vi utreder saken og treffer vedtak om pasienten har krav på erstatning, og fastsetter erstatningens størrelse. Vedtakene baserer seg i hovedsak på uttalelser fra pasienten, behandlingsstedet, medisinsk sakkyndig, samt våre egne rådgivende leger.

NPE skal i tillegg utvikle og tilrettelegge statistikk og oversikt over skader for å bidra til helsesektorens eget skadeforebyggende arbeid. Det statistiske materialet over pasientskader brukes i dag av blant annet journalister, studenter, forskere og administrativt helsepersonell.

Denne rapporten er tenkt som et hjelpemiddel til helseforetakenes interne kvalitetsarbeid med skadesaker. Tallene gjelder de regionale helseforetakene, og mesteparten av de statistiske opplysningene er også brutt ned på helseforetak. Rapporten bygger kun på tall fra NPE. Avgjørelser tatt av ankeinstansen Pasientskadenemnda, er ikke telt med.

Rapporten er delt i fem seksjoner, en for hvert regionale helseforetak. Når tallmaterialet blir fordelt på helseforetak, blir tallene i mange tilfeller svært små, og kan dermed gi utslag som er preget av tilfeldige variasjoner. For øvrig viser vi til NPEs årsmelding og det statistiske materialet som inngår i årsmeldingen.

Statistikk over mottatte saker, utbetalinger, medhold/avslag, kjønnsfordeling, diagnosegrupper og aldersfordeling oppdateres hvert kvartal, se [www.npe.no](http://www.npe.no).

Spørsmål om statistiske opplysninger kan rettes til Informasjonsavdelingen ved:

Rådgiver Mette Willumstad Thomsen, tlf. 22 99 45 13  
e-post: [mette.willumstad.thomsen@npe.no](mailto:mette.willumstad.thomsen@npe.no)

Rådgiver Sølvi Flåte, tlf. 22 99 45 14  
e-post: [solvi.flate@npe.no](mailto:solvi.flate@npe.no)

Med hilsen



Erling B. Breivik  
direktør NPE

Antall mottatte saker	6
Medhold/avslag	7
Spesialitet	8
Medholdssakene	9
Utbetalinger	10

## Antall mottatte saker

Første halvår 2005 har NPE mottatt 1 416 saker som gjelder behandling ved de fem regionale helseforetakene. Av disse vedrører 13 prosent (189 saker) Helse Nord. I hele 2004 mottok NPE 338 saker knyttet til Helse Nord. Økningen i meldte krav skyldes trolig først og fremst at flere pasienter har fått kunnskap om ordningen.

Pasienter behandlet ved Universitetssykehuset i Nord-Norge HF står for 34 prosent av sakene første halvår 2005. De resterende fire helseforetakene i Helse Nord har alle mellom 15 og 17 prosent av sakene som er mottatt i NPE.

Antall mottatte saker		
Helse Nord	2004	1. halvår 2005
Nordlandssykehuset HF	50	32
Hålogalandssykehuset HF	76	30
Helgelandssykehuset HF	49	29
Universitetssykehuset i Nord-Norge HF	118	65
Helse Finnmark HF	45	33
<b>Totalt</b>	<b>338</b>	<b>189</b>

## Medhold/avslag

NPE har ferdigbehandlet totalt 1 208 saker i løpet av første halvår 2005. Det utgjør 320 flere saker enn i samme periode i 2004. Vedtakene som er fattet gjelder stort sett skader som har skjedd i 2003 og tidligere. Det er hittil i år gitt medhold i 426 saker, noe som gir en medholdsandel på 35 prosent. Sammenliknet med 2004, har medholdsandelen sunket fra 39 til 35 prosent. Endring i medholdsandelen skyldes sannsynligvis hovedsakelig tilfeldige variasjoner.

Medholdsandelen for Helse Nord på 36 prosent, er like over landsgjennomsnittet for første halvår 2005. Sammenliknet med 2004, har medholdsandelen økt fra 34 til 36 prosent.

Vedtaksfordeling (medhold/avslag)										
Helse Nord	2004					1. halvår 2005				
	Medhold		Avslag		Totalt	Medhold		Avslag		Totalt
	Antall	Prosent	Antall	Prosent		Antall	Prosent	Antall	Prosent	
Nordlandssykehuset HF	10	26 %	29	74 %	39	5	25 %	15	75 %	20
Hålogalandssykehuset HF	13	32 %	28	68 %	41	12	41 %	17	59 %	29
Helgelandssykehuset HF	5	36 %	9	64 %	14	20	57 %	15	43 %	35
Univ.sykehuset Nord-Norge	24	30 %	57	70 %	81	13	25 %	39	75 %	52
Helse Finnmark HF	18	55 %	15	45 %	33	4	25 %	12	75 %	16
<b>Totalt</b>	<b>70</b>	<b>34 %</b>	<b>138</b>	<b>67 %</b>	<b>208</b>	<b>54</b>	<b>36 %</b>	<b>98</b>	<b>64 %</b>	<b>152</b>





Fordelingen mellom spesialiteter tar utgangspunkt i pasientens sykdomstilfelle. Det blir som regel ikke tatt hensyn til hvilken avdeling pasienten har vært innlagt på, eller hva slags spesialitet aktuelle lege har hatt. Men hvis den anførte skaden har skjedd i forbindelse med anestesi, registreres saken på anestesi.

Første halvår 2005, har NPE ferdigbehandlet 1 208 saker knyttet til de fem regionale helseforetakene. Ortopedi utgjør hele 44 prosent av sakene. Den nest største gruppa er onkologi med 13 prosent. Deretter kommer fødselshjelp og kvinnesykdommer med en andel på sju prosent. Gastroenterologisk kirurgi utgjør fem prosent av sakene, mens nevrologi står for tre prosent. Føde (skade på barnet) utgjør to prosent av sakene. Fordelingen på spesialitet første halvår 2005, viser omtrent samme fordeling som for 2004 og tidligere år.

Tall for Helse Nord første halvår 2005, viser at 54 prosent av sakene gjelder ortopedi, og ti prosent dreier seg om onkologi.

## Medholdssakene

Første halvår 2005, har totalt 426 pasienter fått medhold i kravet om erstatning. I hele 2004 ble det gitt medhold i 682 saker.

For at en pasient skal få medhold i erstatningskravet, må det foreligge svikt ved ytelse av helsehjelp. Noen få krav har fått medhold på grunnlag av alminnelige erstatningsregler.

Tall for hele landet viser at 60 prosent av erstatningene ble gitt fordi skaden skyldes behandling. Tilsvarende tall i 2004 var 63 prosent. 20 prosent av medholdssakene er begrunnet med diagnostisering, sammenliknet med 16 prosent i 2004. Infeksjon var årsak til medhold i 16 prosent av sakene både første halvår 2005 og i hele 2004. De resterende fire prosent av medholdssakene fordeler seg på skade påført i forbindelse med undersøkelse, pleie, informasjonssvikt eller teknisk svikt.

Tallene for Helse Nord ligger nær opp til fordelingen på landsbasis. Sammenliknet med 2004 har andelen medhold på grunn av behandling blitt mindre, mens andelsmessig flere har fått medhold på grunn av diagnostisering.

Årsak til medhold				
Helse Nord	2004		1. halvår 2005	
	Antall	Prosent	Antall	Prosent
Behandling	44	64 %	32	59 %
Infeksjon	12	17 %	9	17 %
Diagnostisering	11	16 %	12	22 %
Undersøkelse	1	1 %	0	0 %
Pleie	1	1 %	1	2 %
Informasjonssvikt	0	0 %	0	0 %
Teknisk svikt	0	0 %	0	0 %
Alm. erstatningsregler	1	1 %	0	0 %
<b>Totalt</b>	<b>70</b>	<b>100 %</b>	<b>54</b>	<b>100 %</b>



Antall mottatte saker	12
Medhold/avslag	13
Spesialitet	14
Medholdssakene	15
Utbetalinger	16

## Antall mottatte saker

Første halvår 2005 har NPE mottatt 1 416 saker som gjelder behandling ved de fem regionale helseforetakene. Av disse vedrører 15 prosent (206 saker) Helse Midt-Norge. I hele 2004 mottok NPE 371 saker knyttet til Helse Midt-Norge. Økningen i meldte krav skyldes trolig først og fremst at flere pasienter har fått kunnskap om ordningen.

Pasienter behandlet ved St. Olavs hospital HF står for 48 prosent av sakene første halvår 2005. Videre står Helse Nord-Trøndelag HF for 22 prosent av sakene i Helse Midt-Norge.

Antall mottatte saker		
Helse Midt-Norge	2004	1. halvår 2005
Helse Sunnmøre HF	69	32
Helse Normøre og Romsdal HF	58	30
St. Olavs hospital HF	170	99
Helse Nord-Trøndelag HF	74	45
<b>Totalt</b>	<b>371</b>	<b>206</b>

## Medhold / avslag

NPE har ferdigbehandlet totalt 1 208 saker i løpet av første halvår 2005. Det utgjør 320 flere saker enn i samme periode i 2004. Vedtakene som er fattet gjelder stort sett skader som har skjedd i 2003 og tidligere. Det er hittil i år gitt medhold i 426 saker, noe som gir en medholdsandel på 35 prosent. Sammenliknet med 2004, har medholdsandelen sunket fra 39 til 35 prosent. Endring i medholdsandelen skyldes sannsynligvis hovedsakelig tilfeldige variasjoner.

Medholdsandelen for Helse Midt-Norge er 34 prosent. Dette er tett opp til landsgjennomsnittet. Sammenliknet med 2004, har medholdsandelen sunket fra 41 til 34 prosent.

Vedtaksfordeling (medhold/avslag)										
Helse Midt-Norge	2004					1. halvår 2005				
	Medhold		Avslag		Totalt	Medhold		Avslag		Totalt
	Antall	Prosent	Antall	Prosent		Antall	Prosent	Antall	Prosent	
Helse Sunnmøre HF	15	39 %	23	61 %	38	5	21 %	19	79 %	24
Helse Nordmøre og Romsdal HF	13	33 %	27	67 %	40	13	38 %	21	62 %	34
St. Olavs hospital HF	49	45 %	59	55 %	108	24	31 %	54	69 %	78
Helse Nord-Trøndelag HF	18	41 %	26	59 %	44	17	46 %	20	54 %	37
<b>Totalt</b>	<b>95</b>	<b>41 %</b>	<b>135</b>	<b>59 %</b>	<b>230</b>	<b>59</b>	<b>34 %</b>	<b>114</b>	<b>66 %</b>	<b>173</b>

# Spesialitet

Spesialitet						
Helse Midt-Norge	2004			1. halvår 2005		
	Medhold	Avslag	Totalt	Medhold	Avslag	Totalt
Allmenmedisin		1	1		1	1
Anestesiologi	3	2	5		2	2
Barne- og ungdomspsykiatri		1	1			
Barnesykdommer		1	1	1		1
Blødsykdommer		1	1			
Endokrinologi	1	2	3		1	1
Fordøysessykdommer	1		1		4	4
Fysikalsk medisin og rehabilitering	1	1	2		1	1
Føde (skade på barnet)	1	5	6	1		1
Fødselshjelp og kvinnesykdommer	5	4	9	4	11	15
Gastroenterologisk kirurgi	5	5	10	4	8	12
Generell kirurgi	1	2	3	1	2	3
Hjertesykdommer	1	6	7		3	3
Hud og veneriske sykdommer		2	2		2	2
Infeksjonssykdommer	3	3	6	3		3
Karkirurgi		1	1	3	5	8
Kjevekirurgi og munnhulesykdommer		1	1			
Lungesykdommer	1	1	2	1		1
Medisinsk	1		1			
Nevrokirurgi		1	1		4	4
Nevrologi		8	8	1		1
Onkologi	8	15	23	8	10	18
Ortopedi (ikke kirurgisk behandling)	11	14	25	2	13	15
Ortopedisk kirurgi	40	48	88	26	40	66
Patologi	1		1			
Plastisk kirurgi	2		2			
Psykiatri	3	1	4		1	1
Revmatologi		1	1			
Urologi	3	2	5	2	1	3
Øre-nese-hals sykdommer		4	4	1	1	2
Øyesykdommer	3	2	5	1	4	5
<b>Totalt</b>	<b>95</b>	<b>135</b>	<b>230</b>	<b>59</b>	<b>114</b>	<b>173</b>

Fordelingen mellom spesialiteter tar utgangspunkt i pasientens sykdomstilfelle. Det blir som regel ikke tatt hensyn til hvilken avdeling pasienten har vært innlagt på, eller hva slags spesialitet aktuelle lege har hatt. Men hvis den anførte skaden har skjedd i forbindelse med anestesi, registreres saken på anestesi.

Første halvår 2005, har NPE ferdigbehandlet 1 208 saker knyttet til de fem regionale helseforetakene. Ortopedi utgjør hele 44 prosent av sakene. Den nest største gruppa er onkologi med 13 prosent av sakene. Deretter kommer fødselshjelp og kvinnesykdommer med en andel på sju prosent. Gastroenterologisk kirurgi utgjør fem prosent av sakene, mens nevrologi står for tre prosent. Føde (skade på barnet) utgjør to prosent av sakene. Fordelingen på spesialitet første halvår 2005, viser omtrent samme fordeling som for 2004 og tidligere år.

Tall for Helse Midt-Norge første halvår 2005, viser at 47 prosent av sakene gjelder ortopedi og ti prosent dreier seg om onkologi.

## Medholdssakene

Første halvår 2005, har totalt 426 pasienter fått medhold i kravet om erstatning. I hele 2004 ble det gitt medhold i 682 saker.

For at en pasient skal få medhold i erstatningskravet, må det foreligge svikt ved ytelse av helsehjelp. Noen få krav har fått medhold på grunnlag av alminnelige erstatningsregler.

Tall for hele landet viser at 60 prosent av erstatningene ble gitt fordi skaden skyldes behandling. Tilsvarende tall i 2004 var 63 prosent. 20 prosent av medholdssakene er begrunnet med diagnostisering, sammenliknet med 16 prosent i 2004. Infeksjon var årsak til medhold i 16 prosent av sakene både første halvår 2005 og i hele 2004. De resterende fire prosent av medholdssakene fordeler seg på skade påført i forbindelse med undersøkelse, pleie, informasjonssvikt eller teknisk svikt.

Tallene for Helse Midt-Norge ligger forholdsvis tett opp til fordelingen på landsbasis. En noe større andel har fått medhold på grunn av diagnostisering. Sammenliknet med 2004, har andelen infeksjonssaker blitt mindre, mens andelen skade som skyldes diagnostisering har blitt større.

Årsak til medhold				
Helse Midt-Norge	2004		1. halvår 2005	
	Antall	Prosent	Antall	Prosent
Behandling	54	57 %	34	58 %
Infeksjon	21	22 %	9	15 %
Diagnostisering	17	18 %	14	24 %
Undersøkelse	0	0 %	0	0 %
Pleie	0	0 %	0	0 %
Informasjonssvikt	0	0 %	0	0 %
Teknisk svikt	1	1 %	2	3 %
Alm. erstatningsregler	2	2 %		
<b>Totalt</b>	<b>95</b>	<b>100 %</b>	<b>59</b>	<b>100 %</b>

## Utbetalinger

Utbetalinger		
Helse Midt-Norge	2004	1. halvår 2005
Helse Sunnmøre HF	11 320 491	8 036 610
Helse Normøre og Romsdal HF	8 774 640	9 130 840
St. Olavs hospital HF	27 771 028	23 406 884
Helse Nord-Trøndelag HF	7 643 666	2 697 469
<b>Totalt</b>	<b>55 509 825</b>	<b>43 271 803</b>

Erstatningen skal først og fremst dekke pasientens økonomiske tap og utgifter som følge av behandlingsskaden. Erstatningsutmålingen er individuell og beregnes ut fra pasientens medisinske situasjon og konkrete økonomiske forhold.

For de regionale helseforetakene er det totalt utbetalt 212 millioner kroner første halvår 2005. I hele 2004 ble det utbetalt 363 millioner kroner.

Første halvår 2005, er det utbetalt 43 millioner kroner til pasienter som har blitt behandlet i Helse Midt-Norge. I hele 2004 ble det utbetalt 56 millioner kroner. Utbetalinger ved det enkelte helseforetak kan variere mye grunnet tilfeldige variasjoner. Ikke minst blir totalsummen påvirket av storutbetalinger. Første halvår 2005 og hele 2004, ble det utbetalt mest i forbindelse med behandling gitt ved St. Olavs hospital HF.

Saker knyttet til skade på barn under fødsel og ortopedi står for størst utbetalingsandel første halvår 2005. I 2004 ble det utbetalt mest i forbindelse med ortopedisaker.

Utbetalinger fordelt på spesialitet (de fem største gruppene)	
Helse Midt-Norge	Andel av utbetaling 1. halvår 2005
Føde (skade på barnet)	25 %
Ortopedi	25 %
Nyfødtmedisin	14 %
Onkologi	9 %
Infeksjonssykdommer	7 %
<b>Totalt</b>	<b>80 %</b>
	Andel av utbetaling 2004
Ortopedi	36 %
Føde (skade på barnet)	16 %
Hjertesykdommer	10 %
Fødselshjelp og kvinnesykdom	6 %
Gastroenterologisk kirurgi	6 %
<b>Totalt</b>	<b>74 %</b>



Antall mottatte saker	18
Medhold/avslag	19
Spesialitet	20
Medholdssakene	21
Utbetalinger	22

## Antall mottatte saker

Første halvår 2005 har NPE mottatt 1 416 saker som gjelder behandling ved de fem regionale helseforetakene. Av disse vedrører 18 prosent (252 saker) Helse Vest. I hele 2004 mottok NPE 483 saker knyttet til Helse Vest. Økningen i meldte krav skyldes trolig først og fremst at flere pasienter har fått kunnskap om ordningen.

Pasienter behandlet ved Helse Bergen HF står for 46 prosent av sakene som er mottatt første halvår 2005, mens pasienter behandlet ved Helse Stavanger HF står for 26 prosent av sakene i Helse Vest.

Antall mottatte saker		
Helse Vest	2004	1. halvår 2005
Helse Stavanger HF	122	66
Haugesund Sanit. Revamtismesykehus	1	0
Helse Bergen HF	210	116
Helse Fonna HF	90	38
Helse Førde HF	59	30
Hospitalet Betanien	1	2
<b>Totalt</b>	<b>483</b>	<b>252</b>

## Medhold / avslag

NPE har ferdigbehandlet totalt 1 208 saker i løpet av første halvår 2005. Det utgjør 320 flere saker enn i samme periode i 2004. Vedtakene som er fattet gjelder stort sett skader som har skjedd i 2003 og tidligere. Det er hittil i år gitt medhold i 426 saker, noe som gir en medholdsandel på 35 prosent. Sammenliknet med 2004, har medholdsandelen sunket fra 39 til 35 prosent. Endring i medholdsandelen skyldes sannsynligvis hovedsakelig tilfeldige variasjoner.

Medholdsandelen for Helse Vest er på 41 prosent, som er over landsgjennomsnittet. Andelen har steget noe fra 40 prosent i 2004.

Vedtaksfordeling (medhold/avslag)										
Helse Vest	2004					1. halvår 2005				
	Medhold		Avslag		Totalt	Medhold		Avslag		Totalt
	Antall	Prosent	Antall	Prosent		Antall	Prosent	Antall	Prosent	
Helse Stavanger HF	40	46 %	47	54 %	87	16	30 %	38	70 %	54
Helse Bergen HF	60	40 %	91	60 %	151	41	49 %	43	51 %	84
Helse Fonna HF	17	29 %	41	71 %	58	19	38 %	29	62 %	48
Helse Førde HF	23	40 %	35	60 %	58	10	36 %	18	64 %	28
Haugesund Sanit. Revmatismesykehus	2	67 %	1	33 %	3	1	100 %	0	0 %	1
Hospitalet Betanien	0	0 %	0	0 %	0	1	100 %	0	0 %	1
Solli Nervesanatorium	0	0 %	0	0 %	0	0	0 %	1	100 %	1
<b>Totalt</b>	<b>142</b>	<b>40 %</b>	<b>215</b>	<b>60 %</b>	<b>357</b>	<b>88</b>	<b>41 %</b>	<b>129</b>	<b>59 %</b>	<b>217</b>

# Spesialitet

Spesialitet						
Helse Vest	2004			1. halvår 2005		
	Medhold	Avslag	Totalt	Medhold	Avslag	Totalt
Allmennedisin	1	2	3		1	1
Anestesiologi	4	3	7	2	1	3
Blodsykdommer	3		3	1		1
Endokrinologi	1	1	2			
Fordøyelsesykdommer	1	3	4	1	2	3
Fysikalsk medisin og rehabilitering		1	1			
Føde (skade på barnet)	5	7	12	1	1	2
Fødselshjelp og kvinnesykdommer	6	16	22	1	8	9
Gastroenterologisk kirurgi	6	3	9	8	5	13
Generell kirurgi		1	1		1	1
Geriatrici				1	1	2
Hjertesykdommer	5	4	9	2	4	6
Hud og veneriske sykdommer	2	2	4		1	1
Infeksjonssykdommer	1	8	9		4	4
Karkirurgi	6	7	13	7	5	12
Kirurgisk		4	4			
Kjevekirurgi og munnhulesykd.					1	1
Medisinsk	4	1	5	1		1
Nevrokirurgi	2	2	4		7	7
Nevrologi	6	5	11	2	5	7
Onkologi	12	24	36	22	14	36
Ortopedi (ikke kirurgisk behandling)	8	27	35	4	14	18
Ortopedisk kirurgi	59	61	120	26	37	63
Plastisk kirurgi	1	3	4	3		3
Psykiatrici	1	5	6	3	8	11
Revmatologi		1	1	1		1
Thoraxkirurgi	1		1			
Urologi	3	2	5	1	5	6
Øre-nese-hals sykdommer	2	12	14		2	2
Øyesykdommer	2	10	12	1	2	3
<b>Totalt</b>	<b>142</b>	<b>215</b>	<b>357</b>	<b>88</b>	<b>129</b>	<b>217</b>

Fordelingen mellom spesialiteter tar utgangspunkt i pasientens sykdomstilfelle. Det blir som regel ikke tatt hensyn til hvilken avdeling pasienten har vært innlagt på, eller hva slags spesialitet aktuelle lege har hatt. Men hvis den anførte skaden har skjedd i forbindelse med anestesi, registreres saken på anestesi.

Første halvår 2005, har NPE ferdigbehandlet 1 208 saker knyttet til de fem regionale helseforetakene. Ortopedi utgjør hele 44 prosent av sakene. Den nest største gruppa er onkologi med 13 prosent av sakene. Deretter kommer fødselshjelp og kvinnesykdommer med en andel på sju prosent. Gastroenterologisk kirurgi utgjør fem prosent av sakene, mens nevrologi står for tre prosent. Føde (skade på barnet) utgjør to prosent av sakene. Fordelingen på spesialitet første halvår 2005, viser omtrent samme fordeling som for 2004 og tidligere år.

Tall for Helse Vest første halvår 2005, viser at 37 prosent av sakene gjelder ortopedi og 17 prosent dreier seg om onkologi.

## Medholdssakene

Første halvår 2005, har totalt 426 pasienter fått medhold i kravet om erstatning. I hele 2004 ble det gitt medhold i 682 saker.

For at en pasient skal få medhold i erstatningskravet, må det foreligge svikt ved ytelse av helsehjelp. Noen få krav har fått medhold på grunnlag av alminnelige erstatningsregler.

Tall for hele landet viser at 60 prosent av erstatningene ble gitt fordi skaden skyldes behandling. Tilsvarende tall i 2004 var 63 prosent. 20 prosent av medholdssakene er begrunnet med diagnostisering, sammenliknet med 16 prosent i 2004. Infeksjon var årsak til medhold i 16 prosent av sakene både første halvår 2005 og i hele 2004. De resterende fire prosent av medholdssakene fordeler seg på skade påført i forbindelse med undersøkelse, pleie, informasjonssvikt eller teknisk svikt.

Tallene for Helse Vest viser en høyere andel medhold på grunn av diagnostisering sammenliknet med fordelingen på landsbasis, mens andelen medhold på grunnlag av infeksjon er lavere. De øvrige tallene ligger tett opp til fordelingen på landsbasis. I forhold til 2004, har andelen infeksjonssaker blitt mindre, mens andelen som har fått medhold på grunn av diagnostisering har blitt større.

Årsak til medhold				
Helse Vest	2004		1. halvår 2005	
	Antall	Prosent	Antall	Prosent
Behandling	84	59 %	53	60 %
Infeksjon	27	19 %	11	13 %
Diagnostisering	22	15 %	22	25 %
Undersøkelse	2	2 %	0	0 %
Pleie	3	2 %	1	1 %
Informasjonssvikt	3	2 %	0	0 %
Teknisk svikt	1	1 %	1	1 %
<b>Totalt</b>	<b>142</b>	<b>100 %</b>	<b>88</b>	<b>100 %</b>

## Utbetalinger

Utbetalinger		
Helse Vest	2004	1. halvår 2005
Helse Stavanger HF	21 272 698	9 770 661
Haugesund Sanit. Revmatismesykehus	900 000	1 430 239
Helse Bergen HF	33 210 985	17 588 946
Helse Fonna HF	5 106 613	4 942 500
Helse Førde HF	15 714 162	4 391 706
Hospitalet Betanien	-	151 000
<b>Totalt</b>	<b>76 204 458</b>	<b>38 275 052</b>

Erstatningen skal først og fremst dekke pasientens økonomiske tap og utgifter som følge av behandlingsskaden. Erstatningsutmålingen er individuell og beregnes ut fra pasientens medisinske situasjon og konkrete økonomiske forhold.

For de regionale helseforetakene er det totalt utbetalt 212 millioner kroner første halvår 2005. I hele 2004 ble det utbetalt 363 millioner kroner.

Første halvår 2005, er det utbetalt 38 millioner kroner til pasienter som har blitt behandlet i Helse Vest. I hele 2004 ble det utbetalt 76 millioner kroner. Utbetalinger ved det enkelte helseforetak kan variere mye grunnet tilfeldige variasjoner. Ikke minst blir totalsummen påvirket av storutbetalinger. Første halvår 2005 og i hele 2004, ble det utbetalt mest i forbindelse med behandling gitt ved Helse Bergen HF.

Saker knyttet til ortopedi står for størst utbetalingsandel både første halvår 2005 og i 2004.

Utbetalinger fordelt på spesialitet (de fem største gruppene)	
Helse Vest	Andel av utbetaling 1. halvår 2005
Ortopedi	23 %
Onkologi	18 %
Føde (skade på barnet)	13 %
Hjertesykdommer	12 %
Øre-nese-hals	9 %
<b>Totalt</b>	<b>75 %</b>
Andel av utbetaling 2004	
Ortopedi	27 %
Føde (skade på barnet)	20 %
Onkologi	17 %
Gastroenterologisk kirurgi	8 %
Anestesiologi	6 %
<b>Totalt</b>	<b>78 %</b>

Antall mottatte saker	24
Medhold/avslag	25
Spesialitet	26
Medholdssakene	27
Utbetalinger	28

## Antall mottatte saker

Første halvår 2005 har NPE mottatt 1 416 saker som gjelder behandling ved de fem regionale helseforetakene. Av disse vedrører 26 prosent (368 saker) Helse Sør. I hele 2004 mottok NPE 647 saker knyttet til Helse Sør. Økningen i meldte krav skyldes trolig først og fremst at flere pasienter har fått kunnskap om ordningen.

Pasienter behandlet ved Sørlandet sykehus HF og Rikshospitalet-Radiumhospitalet HF står for totalt 50 prosent av sakene i Helse Sør.

Antall mottatte saker		
Helse Sør	2004	1. halvår 2005
Rikshospitalet – Radiumhospitalet HF	175	90
Betanien Hospital	0	1
Sykehuset i Buskerud HF	72	28
Ringerike sykehus HF	24	16
Sykehuset i Vestfold HF	120	57
Psykiatrien i Vestfold HF	2	2
Sykehuset i Telemark HF	56	39
Blefjell sykehus HF	60	40
Sørlandet sykehus HF	138	95
<b>Totalt</b>	<b>647</b>	<b>368</b>



## Medhold/avslag

NPE har ferdigbehandlet totalt 1 208 saker i løpet av første halvår 2005. Det utgjør 320 flere saker enn i samme periode i 2004. Vedtakene som er fattet gjelder stort sett skader som har skjedd i 2003 og tidligere. Det er hittil i år gitt medhold i 426 saker, noe som gir en medholdsandel på 35 prosent. Sammenliknet med 2004, har medholdsandelen sunket fra 39 til 35 prosent. Endring i medholdsandelen skyldes sannsynligvis hovedsakelig tilfeldige variasjoner.

Medholdsandelen for Helse Sør på 30 prosent er under landsgjennomsnittet. Sammenliknet med 2004, har medholdsandelen sunket fra 37 til 30 prosent.

Vedtaksfordeling (medhold/avslag)										
Helse Sør	2004					1. halvår 2005				
	Medhold		Avslag		Totalt	Medhold		Avslag		Totalt
	Antall	Prosent	Antall	Prosent		Antall	Prosent	Antall	Prosent	
Rikshospitalet – Radiumhospitalet HF	36	33 %	73	67 %	109	18	24 %	56	76 %	74
Sykehuset Buskerud HF	16	35 %	30	65 %	46	9	28 %	23	72 %	32
Ringerike sykehus HF	6	46 %	7	54 %	13	5	42 %	7	58 %	12
Sykehuset i Vestfold HF	32	38 %	53	62 %	85	16	29 %	40	71 %	56
Psykiatrien i Vestfold HF	1	50 %	1	50 %	2	0	0 %	0	0 %	0
Sykehuset Telemark HF	9	24 %	29	76 %	38	12	38 %	20	62 %	32
Blefjell Sykehus HF	20	59 %	14	41 %	34	9	33 %	18	67 %	27
Sørlandet sykehus HF	36	37 %	61	63 %	97	24	32 %	50	68 %	74
Betanien Hospital	1	33 %	2	67 %	3	0	0 %	0	0 %	0
<b>Totalt</b>	<b>157</b>	<b>37 %</b>	<b>270</b>	<b>63 %</b>	<b>427</b>	<b>93</b>	<b>30 %</b>	<b>214</b>	<b>70 %</b>	<b>307</b>

## Spesialitet

Spesialitet						
Helse Sør	2004			1. halvår 2005		
	Medhold	Avslag	Totalt	Medhold	Avslag	Totalt
Allmenntidrett					1	1
Anestesiologi	7	7	14	2	3	5
Barne- og ungdomspsykiatri		1	1		1	1
Barnesykdommer					2	2
Blodsykdommer				1		1
Endokrinologi	1	4	5	2	2	4
Fordøyelsesykdommer	1	4	5	1	2	3
Fysikalsk medisin og rehabilitering		3	3			
Føde (skade på barnet)	2	8	10	1	5	6
Fødselshjelp og kvinnesykdommer	8	22	30	7	16	23
Gastroenterologisk kirurgi	10	16	26	5	9	14
Generell kirurgi	1	2	3	3	5	8
Hjertesykdommer	9	9	18	2	8	10
Hud og veneriske sykdommer	1		1		4	4
Immunologi og transfusjonsmedisin	1	1	2			
Infeksjonssykdommer	4	6	10	2	1	3
Karkirurgi		1	1	4	7	11
Kirurgisk		3	3			
Kjevekirurgi og munnhulesykdommer		1	1		1	1
Lungesykdommer		3	3	1		1
Medisinsk	4	1	5		1	1
Nevrokirurgi	4	7	11	3	4	7
Nevrologi	1	10	11	1	11	12
Odontologi		1	1			
Onkologi	16	36	52	6	39	45
Ortopedi (ikke kirurgisk behandling)	13	25	38	3	15	18
Ortopedisk kirurgi	51	68	119	38	60	98
Plastisk kirurgi	6	2	8		3	3
Psykiatri	3	4	7		5	5
Revmatologi		1	1			
Thoraxkirurgi	1	1	2			
Transplantasjon				1	1	2
Urologi	5	4	9	6	5	11
Øre-nese-hals sykdommer	3	8	11	3	1	4
Øyesykdommer	5	11	16	1	2	3
<b>Totalt</b>	<b>157</b>	<b>270</b>	<b>427</b>	<b>93</b>	<b>214</b>	<b>307</b>

Fordelingen mellom spesialiteter tar utgangspunkt i pasientens sykdomstilfelle. Det blir som regel ikke tatt hensyn til hvilken avdeling pasienten har vært innlagt på, eller hva slags spesialitet aktuelle lege har hatt. Men hvis den anførte skaden har skjedd i forbindelse med anestesi, registreres saken på anestesi.

Første halvår 2005, har NPE ferdigbehandlet 1 208 saker knyttet til de fem regionale helseforetakene. Ortopedi utgjør hele 44 prosent av sakene. Den nest største gruppa er onkologi med 13 prosent av sakene. Deretter kommer fødselshjelp og kvinnesykdommer med en andel på sju prosent. Gastroenterologisk kirurgi utgjør fem prosent av sakene, mens nevrologi står for tre prosent. Føde (skade på barnet) utgjør to prosent av sakene. Fordelingen på spesialitet første halvår 2005, viser omtrent samme fordeling som for 2004 og tidligere år.

Tall for Helse Sør første halvår 2005, viser at 37 prosent av sakene gjelder ortopedi og 15 prosent dreier seg om onkologi.

## Medholdssakene

Første halvår 2005, har totalt 426 pasienter fått medhold i kravet om erstatning. I hele 2004 ble det gitt medhold i 682 saker.

For at en pasient skal få medhold i erstatningskravet, må det foreligge svikt ved ytelse av helsehjelp. Noen få krav har fått medhold på grunnlag av alminnelige erstatningsregler.

Tall for hele landet viser at 60 prosent av erstatningene ble gitt fordi skaden skyldes behandling. Tilsvarende tall i 2004 var 63 prosent. 20 prosent av medholdssakene er begrunnet med diagnostisering, sammenliknet med 16 prosent i 2004. Infeksjon var årsak til medhold i 16 prosent av sakene både første halvår 2005 og i hele 2004. De resterende fire prosent av medholdssakene fordeler seg på skade påført i forbindelse med undersøkelse, pleie, informasjonssvikt eller teknisk svikt.

Tallene for Helse Sør viser at andelsmessig flere har fått medhold på grunn av behandling sammenliknet med fordelingen på landsbasis, mens andelen medhold som følge av infeksjon og diagnostisering er mindre. Det er kun små endringer når vi sammenlikner tallene med 2004.

Årsak til medhold				
Helse Sør	2004		1. halvår 2005	
	Antall	Prosent	Antall	Prosent
Behandling	109	69 %	64	69 %
Infeksjon	17	11 %	12	13 %
Diagnostisering	22	14 %	13	14 %
Undersøkelse	2	1 %	2	2 %
Pleie	1	1 %	0	0 %
Informasjonssvikt	3	2 %	1	1 %
Teknisk svikt	3	2 %	1	1 %
<b>Totalt</b>	<b>157</b>	<b>100 %</b>	<b>93</b>	<b>100 %</b>

## Utbetalinger

Utbetalinger		
Helse Sør	2004	1. halvår 2005
Rikshospitalet–Radiumhospitalet HF	27 127 990	14 149 743
Betanien Hospital	12 000	60 000
Sykehuset i Buskerud HF	5 045 000	6 557 000
Ringerike sykehus HF	2 208 500	1 271 000
Sykehuset i Vestfold HF	16 366 898	5 601 469
Psykiatrien i Vestfold HF	200 000	220 000
Sykehuset i Telemark HF	7 273 273	1 105 741
Blefjell sykehus HF	6 421 736	1 681 000
Sørlandet sykehus HF	13 392 930	14 642 379
<b>Totalt</b>	<b>78 048 327</b>	<b>45 288 332</b>

Erstatningen skal først og fremst dekke pasientens økonomiske tap og utgifter som følge av behandlingsskaden. Erstatningsutmålingen er individuell og beregnes ut fra pasientens medisinske situasjon og konkrete økonomiske forhold.

For de regionale helseforetakene er det totalt utbetalt 212 millioner kroner første halvår 2005. I hele 2004 ble det utbetalt 363 millioner kroner. Første halvår 2005 er det utbetalt 45 millioner kroner til pasienter som har blitt behandlet i Helse Sør. I hele 2004 ble det utbetalt 78 millioner kroner. Utbetalinger ved det enkelte helseforetak kan variere mye grunnet tilfeldige variasjoner. Ikke minst blir totalsummen påvirket av storutbetalinger.

Første halvår 2005 ble det utbetalt mest i forbindelse med behandling gitt ved Sørlandet Sykehus HF og Rikshospitalet–Radiumhospitalet HF. I 2004 ble det utbetalt mest til pasienter behandlet ved Rikshospitalet–Radiumhospitalet HF.

Saker knyttet til ortopedi står for størst utbetalingsandel både første halvår 2005 og i 2004.

Utbetalinger fordelt på spesialitet (de fem største gruppene)	
Helse Sør	Andel av utbetaling 1. halvår 2005
Ortopedi	28 %
Onkologi	25 %
Føde (skade på barnet)	15 %
Infeksjonssykdommer	11 %
Urologi	6 %
<b>Totalt</b>	<b>85 %</b>
	Andel av utbetaling 2004
Ortopedi	29 %
Føde (skade på barnet)	21 %
Onkologi	16 %
Gastroenterologisk kirurgi	7 %
Fødselshjelp og kvinnesykdom	5 %
<b>Totalt</b>	<b>78 %</b>

Antall mottatte saker	30
Medhold/avslag	31
Spesialitet	32
Medholdssakene	33
Utbetalinger	34

## Antall mottatte saker

Første halvår 2005 har NPE mottatt 1 416 saker som gjelder behandling ved de fem regionale helseforetakene. Av disse vedrører 28 prosent (401 saker) Helse Øst. I hele 2004 mottok NPE 804 saker knyttet til Helse Øst.

Pasienter behandlet ved sykehuset Innlandet HF og Ullevål universitetssykehus HF står begge for 23 prosent av sakene som er mottatt første halvår 2005 i Helse Øst.

Antall mottatte saker		
Helse Øst	2004	1. halvår 2005
Sykehuset Østfold HF	131	68
Akershus universitetssykehus HF	120	57
Aker universitetssykehus HF	88	31
Ullevål universitetssykehus HF	182	92
Diakonhjemmets sykehus	21	9
Lovisenberg diakonale sykehus A/S	16	13
Martina Hansens hospital	18	17
Sykehuset Asker og Bærum HF	49	20
Sykehuset Innlandet HF	178	94
Revmatismesykehuset AS	1	0
<b>Totalt</b>	<b>804</b>	<b>401</b>

## Medhold/avslag

NPE har ferdigbehandlet totalt 1 208 saker i løpet av første halvår 2005. Det utgjør 320 flere saker enn i samme periode i 2004. Vedtakene som er fattet gjelder stort sett skader som har skjedd i 2003 og tidligere. Det er hittil i år gitt medhold i 426 saker, noe som gir en medholdsandel på 35 prosent. Sammenliknet med 2004, har medholdsandelen sunket fra 39 til 35 prosent. Endring i medholdsandelen skyldes sannsynligvis hovedsakelig tilfeldige variasjoner.

Medholdsandelen for Helse Øst er på 37 prosent, som er litt over landsgjennomsnittet. Andelen har sunket fra 41 prosent i 2004.

Vedtaksfordeling (medhold/avslag)										
Helse Øst	2004					1. halvår 2005				
	Medhold		Avslag		Totalt	Medhold		Avslag		Totalt
	Antall	Prosent	Antall	Prosent		Antall	Prosent	Antall	Prosent	
Sykehuset Østfold HF	43	43 %	56	57 %	99	23	39 %	36	61 %	59
Akershus universitetssykehus HF	26	35 %	48	65 %	74	20	40 %	30	60 %	50
Aker universitetssykehus HF	26	52 %	24	48 %	50	17	40 %	26	60 %	43
Ullevål universitetssykehus HF	42	34 %	80	66 %	122	22	28 %	58	72 %	80
Sykehuset Asker og Bærum HF	14	47 %	16	53 %	30	9	45 %	11	55 %	20
Sykehuset Innlandet HF	49	43 %	64	57 %	113	31	39 %	49	61 %	80
Diakonhjemmets sykehus	6	20 %	14	70 %	20	3	38 %	5	62 %	8
Lovisenberg Diakonale sykeh. as	3	33 %	6	67 %	9	5	45 %	6	55 %	11
Martina Hansens Hospital	8	62 %	5	38 %	13	2	25 %	6	75 %	8
Revmatismesykehuset AS	1	100 %	0	0 %	1	0	0 %	0	0 %	0
<b>Totalt</b>	<b>218</b>	<b>41 %</b>	<b>313</b>	<b>59 %</b>	<b>531</b>	<b>132</b>	<b>37 %</b>	<b>227</b>	<b>63 %</b>	<b>359</b>

# Spesialitet

Spesialitet						
Helse Øst	2004			1. halvår 2005		
	Medhold	Avslag	Totalt	Medhold	Avslag	Totalt
Allmennedisin		2	2		2	2
Anestesiologi	7	7	14	1	1	2
Barnesykdommer	2		2			
Blodsykdommer	1		1			
Endokrinologi		3	3	1	3	4
Fordøyelsesykdommer	1	6	7	1	5	6
Føde (skade på barnet)	14	17	31	3	11	14
Fødselshjelp og kvinnesykdommer	19	18	37	2	21	23
Gastroenterologisk kirurgi	15	12	27	6	10	16
Generell kirurgi	1	4	5	1	5	6
Hjertesykdommer	9	7	16	4	8	12
Hud og veneriske sykdommer	1	3	4	1	1	2
Immunologi og transfusjonsmedisin	1	1	2			
Infeksjonssykdommer	3	8	11	3	1	4
Karkirurgi	4	10	14	5	7	12
Kirurgisk	4	1	5			
Kjevekirurgi og munnhulesykdommer	1		1			
Lungesykdommer		1	1		2	2
Medisinsk	1	4	5			
Nevrokirurgi	2	6	8		2	2
Nevrologi	4	12	16	3	5	8
Odontologi		1	1			
Onkologi	16	31	47	11	28	39
Ortopedi (ikke kirurgisk behandling)	11	29	40	17	15	32
Ortopedisk kirurgi	83	89	172	61	83	144
Plastisk kirurgi	3	3	6	2	2	4
Psykatri	2	10	12	1	3	4
Revmatologi	1	1	2	1		1
Thoraxkirurgi		3	3			
Urologi	4	6	10	5	4	9
Øre-nese-hals sykdommer	6	8	14	2	3	5
Øyesykdommer	2	10	12	1	5	6
<b>Totalt</b>	<b>218</b>	<b>313</b>	<b>531</b>	<b>132</b>	<b>227</b>	<b>359</b>



Fordelingen mellom spesialiteter tar utgangspunkt i pasientens sykdomstilfelle. Det blir som regel ikke tatt hensyn til hvilken avdeling pasienten har vært innlagt på, eller hva slags spesialitet aktuelle lege har hatt. Men hvis den anførte skaden har skjedd i forbindelse med anestesi, registreres saken på anestesi.

Første halvår 2005, har NPE ferdigbehandlet 1 208 saker knyttet til de fem regionale helseforetakene. Ortopedi utgjør hele 44 prosent av sakene. Den nest største gruppa er onkologi med 13 prosent av sakene. Deretter kommer fødselshjelp og kvinnesykdommer med en andel på sju prosent. Gastroenterologisk kirurgi utgjør fem prosent av sakene, mens nevrologi står for tre prosent. Føde (skade på barnet) utgjør to prosent av sakene. Fordelingen på spesialitet første halvår 2005, viser omtrent samme fordeling som for 2004 og tidligere år.

Tall for Helse Øst første halvår 2005, viser at 49 prosent av sakene gjelder ortopedi og elleve prosent dreier seg om onkologi.

## Medholdssakene

Første halvår 2005, har totalt 426 pasienter fått medhold i kravet om erstatning. I hele 2004 ble det gitt medhold i 682 saker.

For at en pasient skal få medhold i erstatningskravet, må det foreligge svikt ved ytelse av helsehjelp. Noen få krav har fått medhold på grunnlag av alminnelige erstatningsregler.

Tall for hele landet viser at 60 prosent av erstatningene ble gitt fordi skaden skyldes behandling. Tilsvarende tall i 2004 var 63 prosent. 20 prosent av medholdssakene er begrunnet med diagnostisering, sammenliknet med 16 prosent i 2004. Infeksjon var årsak til medhold i 16 prosent av sakene både første halvår 2005 og i hele 2004. De resterende fire prosent av medholdssakene fordeler seg på skade påført i forbindelse med undersøkelse, pleie, informasjonssvikt eller teknisk svikt.

Tallene for Helse Øst viser at andelen som har fått medhold på grunn av behandling er mindre enn fordelingen på landsbasis, mens andelen medhold der skaden skyldes infeksjon er høyere. Tallene for de andre årsakene til medhold ligger tett opp til fordelingen på landsbasis. Sammenliknet med 2004, er andelen medhold på grunn av behandling mindre, mens andelen medhold begrunnet med infeksjon eller diagnostisering er større.

Årsak til medhold				
Helse Øst	2004		1. halvår 2005	
	Antall	Prosent	Antall	Prosent
Behandling	142	65 %	74	56 %
Infeksjon	32	15 %	26	19 %
Diagnostisering	38	17 %	26	19 %
Undersøkelse	3	1 %	2	2 %
Pleie	1	1 %	2	2 %
Informasjonssvikt	2	1 %	0	0 %
Teknisk svikt	0	0 %	2	2 %
<b>Totalt</b>	<b>218</b>	<b>100 %</b>	<b>132</b>	<b>100 %</b>

# Utbetalinger

Utbetalinger		
Helse Øst	2004	1. halvår 2005
Sykehuset Østfold HF	29 662 415	14 746 975
Akershus universitetssykehus HF	14 960 676	9 687 618
Aker universitetssykehus HF	11 627 812	2 415 500
Ullevål universitetssykehus HF	14 964 758	13 094 537
Diakonhjemmets sykehus	2 251 000	2 900 000
Lovisenberg Diakonale Sykehus as	3 176 018	3 372 600
Martina Hansens hospital	473 000	185 000
Sykehuset Asker og Bærum HF	5 691 000	1 402 500
Sykehuset Innlandet HF	25 615 564	16 700 101
Revmatismesykehuset AS	100 000	-
<b>Totalt</b>	<b>108 522 243</b>	<b>64 504 831</b>

Erstatningen skal først og fremst dekke pasientens økonomiske tap og utgifter som følge av behandlingsskaden. Erstatningsutmålingen er individuell og beregnes ut fra pasientens medisinske situasjon og konkrete økonomiske forhold.

For de regionale helseforetakene er det totalt utbetalt 212 millioner kroner første halvår 2005. I hele 2004 ble det utbetalt 363 millioner kroner. Første halvår 2005 er det utbetalt 65 millioner kroner til pasienter som har blitt behandlet i Helse Øst. I hele 2004 ble det utbetalt 109 millioner kroner. Utbetalinger ved det enkelte helseforetak kan variere mye grunnet tilfeldige variasjoner. Ikke minst blir totalsummen påvirket av storutbetalinger.

Første halvår 2005 ble det utbetalt mest i forbindelse med behandling gitt ved Sykehuset Innlandet HF, mens det i 2004 ble det utbetalt mest til pasienter behandlet ved Sykehuset Østfold HF.

Saker knyttet til ortopedi står for størst utbetalingsandel første halvår 2005. I 2004 ble det utbetalt mest i forbindelse med fødselsaker.

Utbetalinger fordelt på spesialitet (de fem største gruppene)	
Helse Øst	Andel av utbetalingene 1. halvår 2005
Ortopedi	24 %
Føde (skade på barnet)	18 %
Onkologi	12 %
Gastroenterologisk kirurgi	7 %
Nevrologi	6 %
<b>Totalt</b>	<b>67 %</b>
	Andel av utbetalingene 2004
Føde (skade på barnet)	27 %
Ortopedi	25 %
Onkologi	9 %
Infeksjonssykdommer	8 %
Psykatri	6 %
<b>Totalt</b>	<b>75 %</b>

**Tekst og utforming**  
Informasjonsavdelingen

**Trykk**  
Gan Grafisk

**Bestilling av Rapporten**  
Telefon: 22 99 45 00



NPE

Norsk Pasientskadeerstatning  
Holbergsgate 1, postboks 3 St. Olavs plass, N-0130 Oslo  
Telefon: 22 99 45 00, Telefaks: 22 99 45 90  
E-post: [npepost@npe.no](mailto:npepost@npe.no)  
[www.npe.no](http://www.npe.no)